





## 部材

### ◆ Panasonic 収納 追加

■ 「インテリア」 → 「家具単品」 → 「キャビネット・シェルフ」 → 「アイシェルフ」 → 「個別部品」 → 「引出」



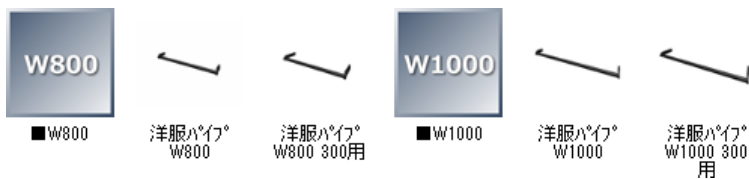
■ 「インテリア」 → 「家具単品」 → 「キャビネット・シェルフ」 → 「アイシェルフ」 → 「個別部品」 → 「棚板」



■ 「インテリア」 → 「家具単品」 → 「キャビネット・シェルフ」 → 「アイシェルフ」 → 「個別部品」 → 「デスク」



■ 「インテリア」 → 「家具単品」 → 「キャビネット・シェルフ」 → 「アイシェルフ」 → 「個別部品」 → 「パイプ」





## 部材

### ◆ Panasonic 収納 追加

■ 「インテリア」 → 「家具単品」 → 「キャビネット・シェルフ」 → 「可動間仕切収納 (コクロ)」



扉付 W850



ハンガータイプ°  
W850



デスクタイプ°  
W850



扉付 W1210



ハンガータイプ°  
W1210



デスクタイプ°  
W1210

### ◆ ヨド物置 把手色 修正

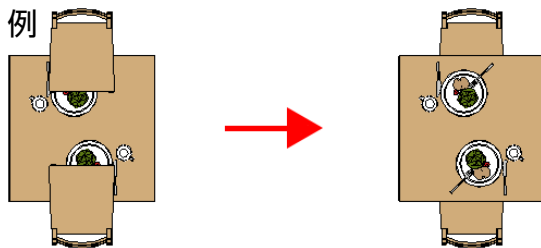
■ 「エクステリア」 → 「エクステリア小物」 → 「物置」



ヨド物置  
アルミ2連片  
引戸 1508

### ◆ 家具セット 平面 表示順 修正

■ 「インテリア」 → 「家具セット (部位別)」



## 素材

### ◆ Panasonic 収納 追加

■ 「インテリア」 → 「アイシェル7・フレムシェル7」



ブラック



ホワイト



フロンスグレー



グレージュウツ°



ダークウッド°



アンティークダーク



アンティークラワン



ウォールナット



オーク



ソフトウォールナット




ホワイトアッシュ



チERRY



メープル



しっくいホワイト

### ◆ WOODONE 床材 追加

■ 「フローリング」 → 「WOODONE」 → 「ビ・アース」



ナチュラル



ミディアムブラウン



アイボリー



ライト



ミディアム



ダーク



自然塗装別ア